

2019年度卒業生調査 対象者全体の集計結果

京都ノートルダム女子大学
2020年9月

【2019年度卒業生調査実施概要】

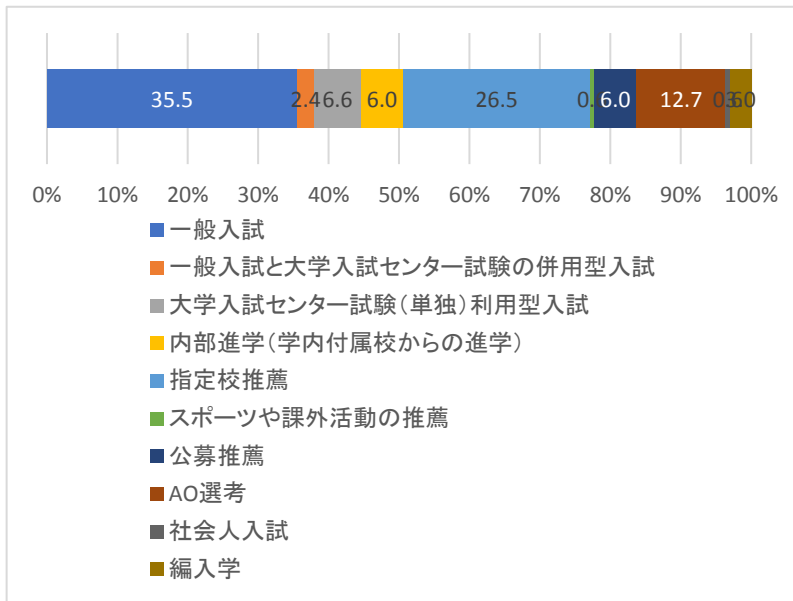
1. 対象者： 2003年度、2008年度、2013年度 卒業生
2. 実施方法：
 - ・回答収集はWebで実施
 - ・同窓会で管理している卒業生名簿の住所にURLを記載したはがきを送付して実施する旨を周知
3. 調査時期： 2019年12月～2020年1月
4. 主要調査項目：
 - 入学形態、受講態度、知識・能力の獲得状況、留学経験
 - 大学生生活・教育に対する満足度、卒業後の本学とのつながり
 - 初職の勤務先・勤務形態等、現職の勤務先・勤務形態等
 - キャリアパスに対する満足度、海外での勤務経験、英語運用能力のレベル
 - 社会で求められていると思う能力、卒業学科・年度、高校所在地
 - 週当たりの学習時間、大学・大学院で再度学ぶことへの興味
 - 在学当時に考えていた本学の魅力、女子大を卒業したことについて

なお、調査項目は、一部を除き「大学IRコンソーシアム」が作成した調査項目を採用しています。

5. 回収状況：

卒業年度	学科	配付数	回収数	回収率
2003 年度	英語英文学科	68	9	13.2%
	人間文化学科	26	4	15.4%
	生活福祉文化学科	71	12	16.9%
	生涯発達心理学科	86	14	16.3%
	学科不明		0	
	卒業年度合計	251	39	15.5%
2008 年度	英語英文学科	70	10	14.3%
	人間文化学科	30	4	13.3%
	生活福祉文化学科	69	17	24.6%
	心理学科・生涯発達心理学科	112	25	22.3%
	学科不明		1	
	卒業年度合計	281	57	20.3%
2013 年度	英語英文学科	47	17	36.2%
	人間文化学科	35	10	28.6%
	生活福祉文化学科	45	13	28.9%
	心理学科・生涯発達心理学科	78	21	26.9%
	学科不明		0	
	卒業年度合計	205	61	29.8%
不明	学科不明		9	
	卒業年度合計		9	
調査対象者合計		737	166	22.5%

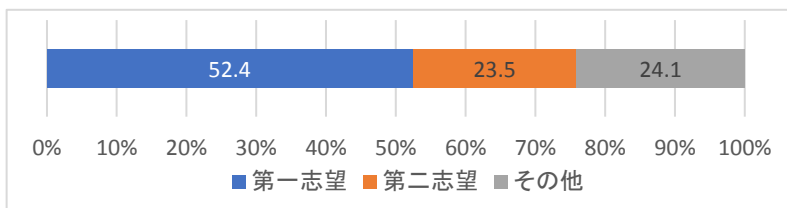
Q1. あなたが入学した試験の形態についておうかがいします。該当するもの一つだけ選んでください。
 (大学IRコンソーシアム卒業生調査 設問[1])



件数: 166 (単位: %)

一般入試	35.5
一般入試と大学入試センター試験の併用型入試	2.4
大学入試センター試験(単独)利用型入試	6.6
内部進学(学内付属校からの進学)	6.0
指定校推薦	26.5
スポーツや課外活動の推薦	0.6
公募推薦	6.0
AO選考	12.7
社会人入試	0.6
編入学	3.0

Q2. あなたの本学の志望順位は何番目でしたか。(大学IRコンソーシアム卒業生調査 設問[2])

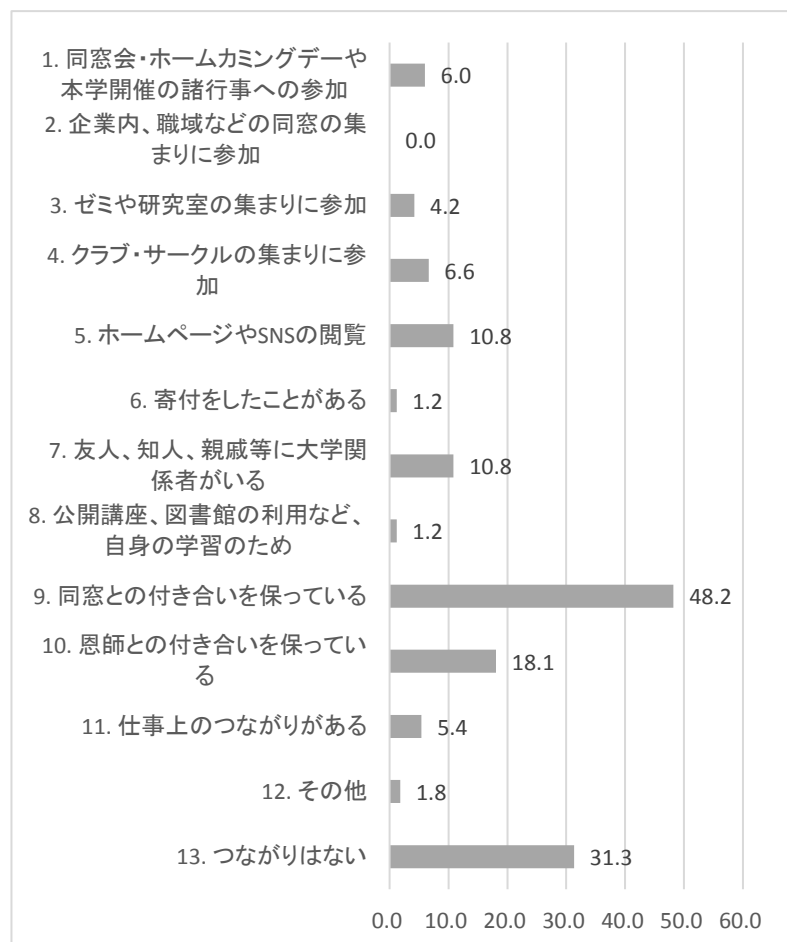


件数: 166 (単位: %)

第一志望	52.4
第二志望	23.5
その他	24.1

Q3. 卒業後、本学とどのようなつながりがありますか。(大学IRコンソーシアム卒業生調査 設問[9])

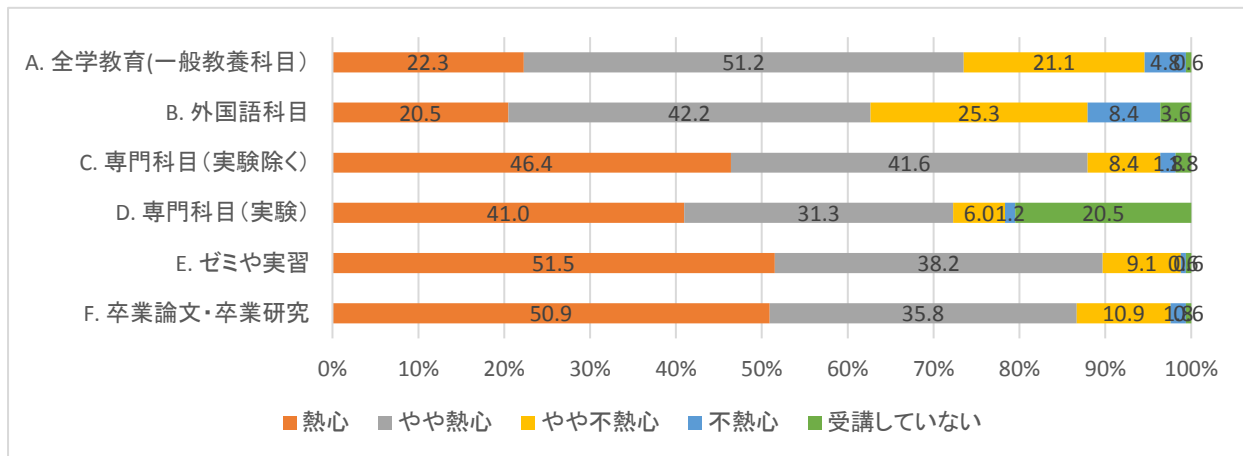
複数選択可



件数: 166 (単位: %)

1. 同窓会・ホームカミングデーや本学開催の諸行事への参加	6.0
2. 企業内、職域などの同窓の集まりに参加	0.0
3. ゼミや研究室の集まりに参加	4.2
4. クラブ・サークルの集まりに参加	6.6
5. ホームページやSNSの閲覧	10.8
6. 寄付をしたことがある	1.2
7. 友人、知人、親戚等に大学関係者がいる	10.8
8. 公開講座、図書館の利用など、自身の学習のため	1.2
9. 同窓との付き合いを保っている	48.2
10. 恩師との付き合いを保っている	18.1
11. 仕事上のつながりがある	5.4
12. その他	1.8
13. つながりはない	31.3

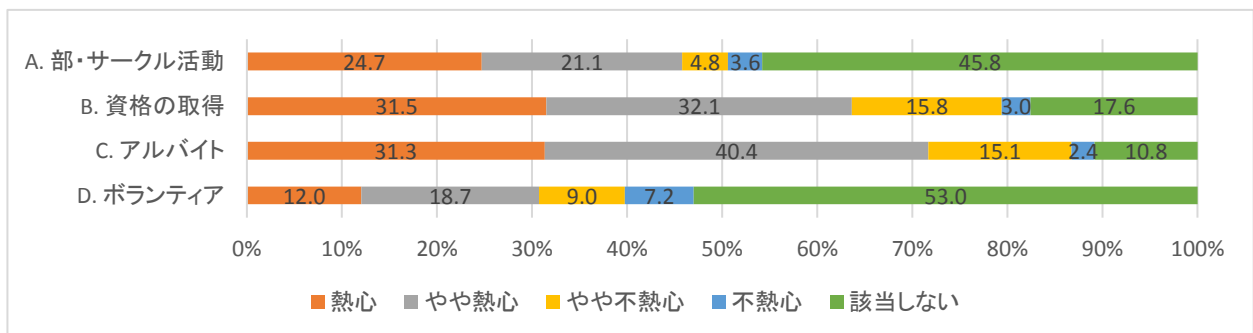
Q4. 大学の授業科目について、どの程度熱心に取り組みましたか。(大学IRコンソーシアム卒業生調査 設問[3])



(単位:%)

	件数	熱心	やや熱心	やや不熱心	不熱心	受講していない
A. 全学教育(一般教養科目)	166	22.3	51.2	21.1	4.8	0.6
B. 外国語科目	166	20.5	42.2	25.3	8.4	3.6
C. 専門科目(実験除く)	166	46.4	41.6	8.4	1.8	1.8
D. 専門科目(実験)	166	41.0	31.3	6.0	1.2	20.5
E. ゼミや実習	165	51.5	38.2	9.1	0.6	0.6
F. 卒業論文・卒業研究	165	50.9	35.8	10.9	1.8	0.6

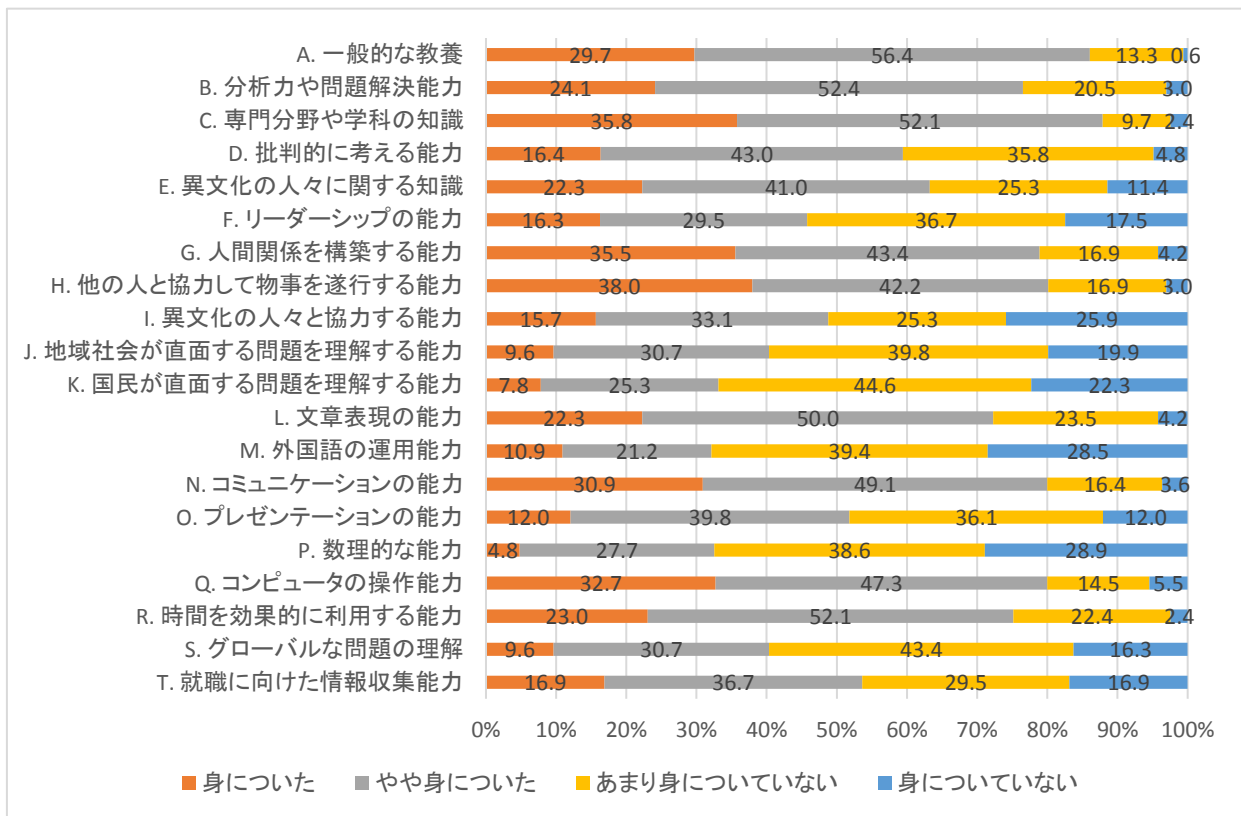
Q5. 課外活動について、どの程度熱心に取り組みましたか。(大学IRコンソーシアム卒業生調査 設問[4])



(単位:%)

	件数	熱心	やや熱心	やや不熱心	不熱心	該当しない
A. 部・サークル活動	166	24.7	21.1	4.8	3.6	45.8
B. 資格の取得	165	31.5	32.1	15.8	3.0	17.6
C. アルバイト	166	31.3	40.4	15.1	2.4	10.8
D. ボランティア	166	12.0	18.7	9.0	7.2	53.0

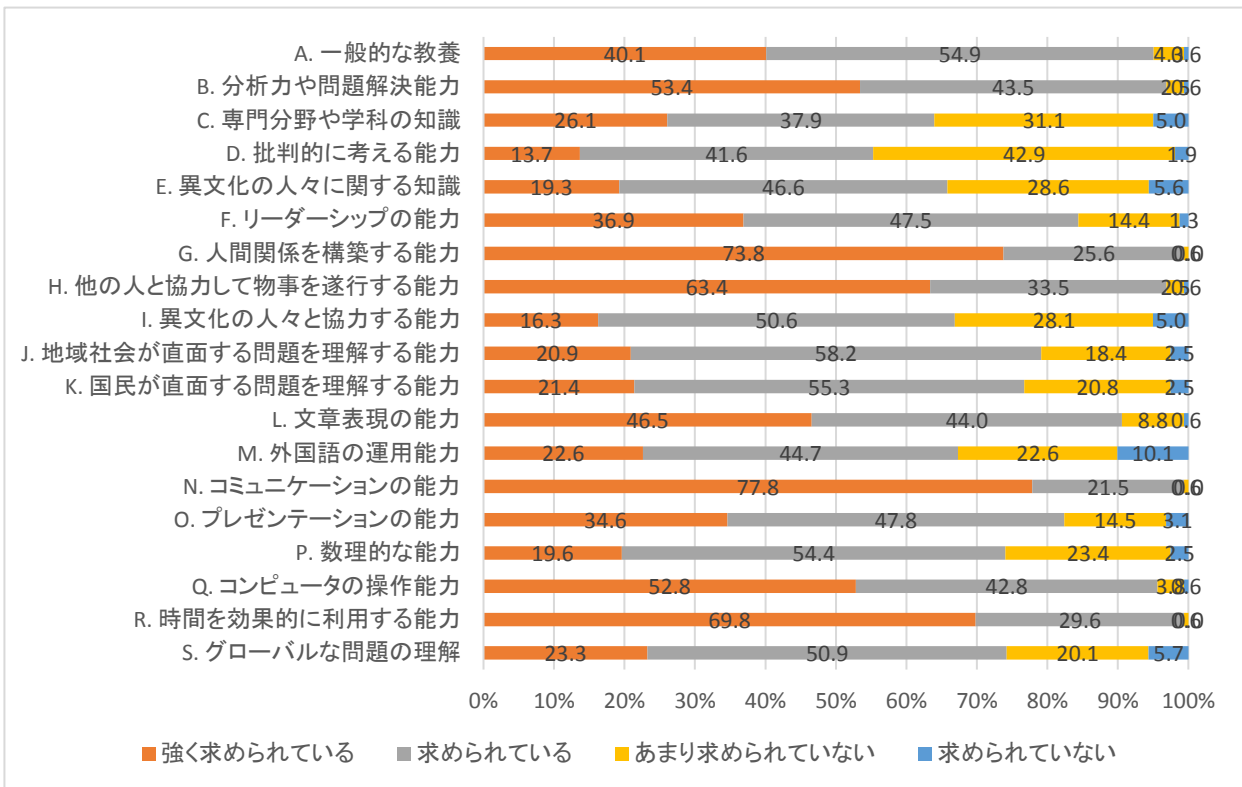
Q6. 在学中に、以下の力はどの程度身につきましたか。(大学IRコンソーシアム卒業生調査 設問[5])



(単位:%)

	件数	身についた	やや身についた	あまり身につけていない	身につけていない
A. 一般的な教養	165	29.7	56.4	13.3	0.6
B. 分析力や問題解決能力	166	24.1	52.4	20.5	3.0
C. 専門分野や学科の知識	165	35.8	52.1	9.7	2.4
D. 批判的に考える能力	165	16.4	43.0	35.8	4.8
E. 異文化の人々に関する知識	166	22.3	41.0	25.3	11.4
F. リーダーシップの能力	166	16.3	29.5	36.7	17.5
G. 人間関係を構築する能力	166	35.5	43.4	16.9	4.2
H. 他の人と協力して物事を遂行する能力	166	38.0	42.2	16.9	3.0
I. 異文化の人々と協力する能力	166	15.7	33.1	25.3	25.9
J. 地域社会が直面する問題を理解する能力	166	9.6	30.7	39.8	19.9
K. 国民が直面する問題を理解する能力	166	7.8	25.3	44.6	22.3
L. 文章表現の能力	166	22.3	50.0	23.5	4.2
M. 外国語の運用能力	165	10.9	21.2	39.4	28.5
N. コミュニケーションの能力	165	30.9	49.1	16.4	3.6
O. プレゼンテーションの能力	166	12.0	39.8	36.1	12.0
P. 数理的な能力	166	4.8	27.7	38.6	28.9
Q. コンピュータの操作能力	165	32.7	47.3	14.5	5.5
R. 時間を効果的に利用する能力	165	23.0	52.1	22.4	2.4
S. グローバルな問題の理解	166	9.6	30.7	43.4	16.3
T. 就職に向けた情報収集能力	166	16.9	36.7	29.5	16.9

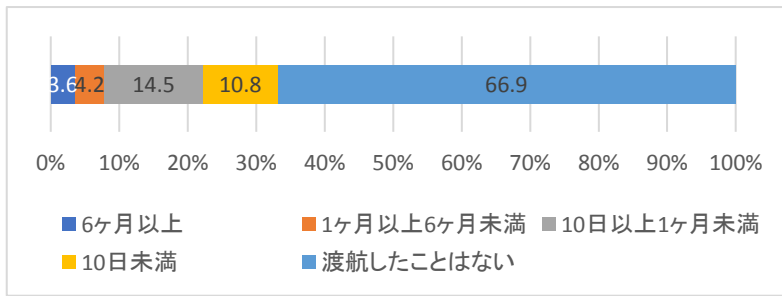
Q7. 下記の能力について、社会でどの程度求められていると思いますか。(大学IRコンソーシアム卒業生調査 設問[16])



(単位:%)

	件数	強く求められている	求められている	あまり求められていない	求められていない
A. 一般的な教養	162	40.1	54.9	4.3	0.6
B. 分析力や問題解決能力	161	53.4	43.5	2.5	0.6
C. 専門分野や学科の知識	161	26.1	37.9	31.1	5.0
D. 批判的に考える能力	161	13.7	41.6	42.9	1.9
E. 異文化の人々に関する知識	161	19.3	46.6	28.6	5.6
F. リーダーシップの能力	160	36.9	47.5	14.4	1.3
G. 人間関係を構築する能力	160	73.8	25.6	0.6	0.0
H. 他の人と協力して物事を遂行する能力	161	63.4	33.5	2.5	0.6
I. 異文化の人々と協力する能力	160	16.3	50.6	28.1	5.0
J. 地域社会が直面する問題を理解する能力	158	20.9	58.2	18.4	2.5
K. 国民が直面する問題を理解する能力	159	21.4	55.3	20.8	2.5
L. 文章表現の能力	159	46.5	44.0	8.8	0.6
M. 外国語の運用能力	159	22.6	44.7	22.6	10.1
N. コミュニケーションの能力	158	77.8	21.5	0.6	0.0
O. プレゼンテーションの能力	159	34.6	47.8	14.5	3.1
P. 数理的な能力	158	19.6	54.4	23.4	2.5
Q. コンピュータの操作能力	159	52.8	42.8	3.8	0.6
R. 時間を効果的に利用する能力	159	69.8	29.6	0.6	0.0
S. グローバルな問題の理解	159	23.3	50.9	20.1	5.7

Q8. あなたは大学時代に留学等をしましたか。最も長期の経験を1つ選んでください。
(大学IRコンソーシアム卒業生調査 設問[6])

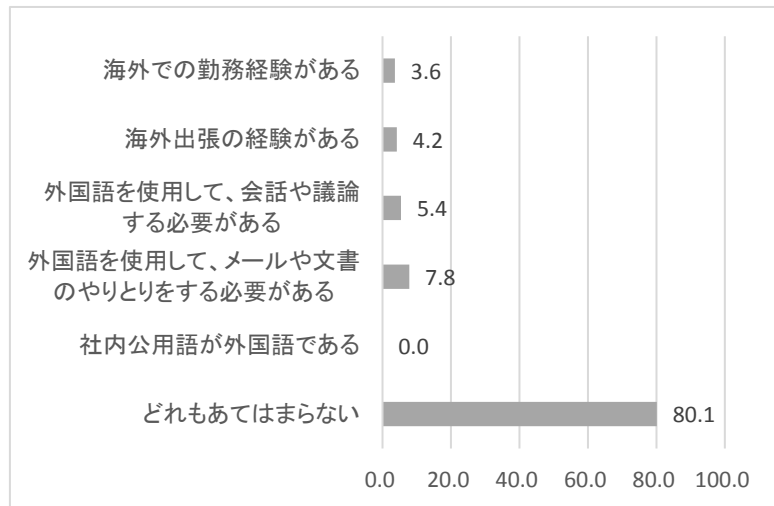


件数: 166 (単位: %)

6ヶ月以上	3.6
1ヶ月以上6ヶ月未満	4.2
10日以上1ヶ月未満	14.5
10日未満	10.8
渡航したことはない	66.9

Q9. 海外での勤務経験や業務における外国語の使用について、あてはまるものすべてを選んでください。
(大学IRコンソーシアム卒業生調査 設問[14])

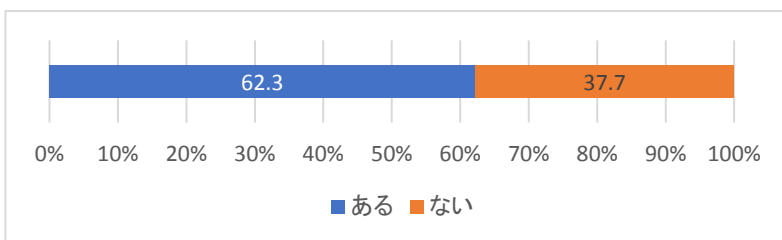
複数選択可



件数: 166 (単位: %)

海外での勤務経験がある	3.6
海外出張の経験がある	4.2
外国語を使用して、会話や議論する必要がある	5.4
外国語を使用して、メールや文書のやりとりをする必要がある	7.8
社内公用語が外国語である	0.0
どれもあてはまらない	80.1

Q10. これまでに何らかの英語の検定試験を受けたことがありますか。(大学IRコンソーシアム卒業生調査 設問[15-1])

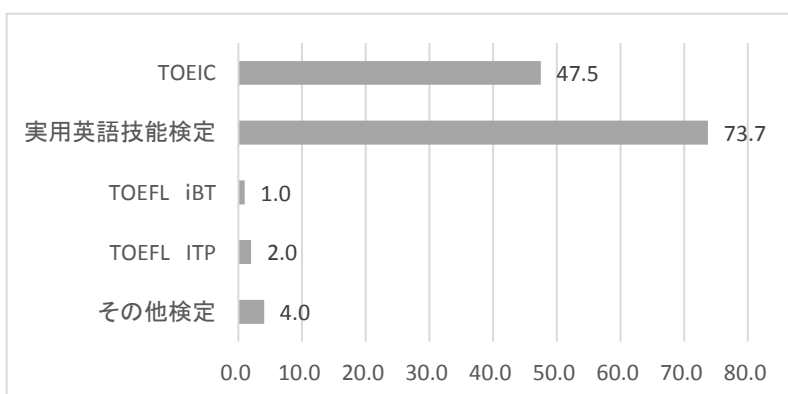


件数: 159 (単位: %)

ある	62.3
ない	37.7

Q11. 英語の検定試験について、受験歴のある検定すべてを選んでください。
(前問で「ある」と回答した方のみ) (大学IRコンソーシアム卒業生調査 設問[15-2])

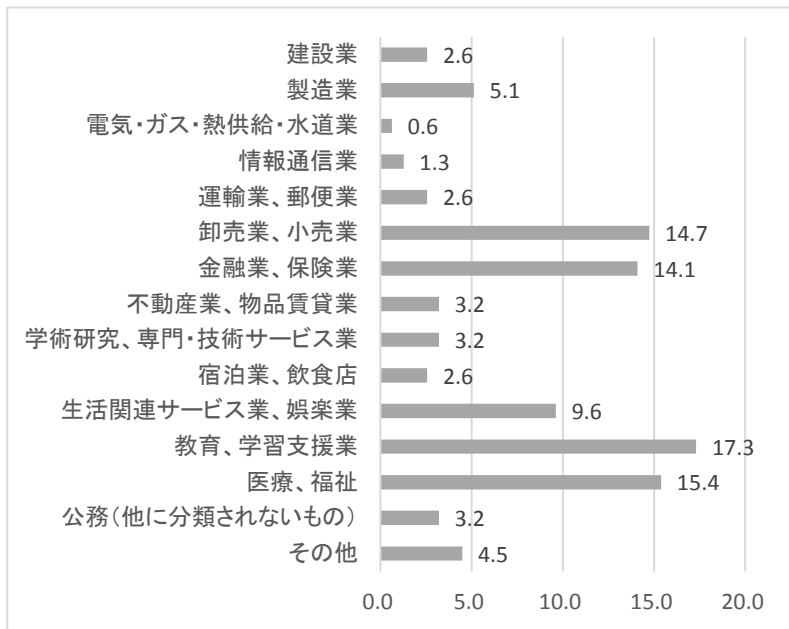
複数選択可



件数: 99 (単位: %)

TOEIC	47.5
実用英語技能検定	73.7
TOEFL iBT	1.0
TOEFL ITP	2.0
その他検定	4.0

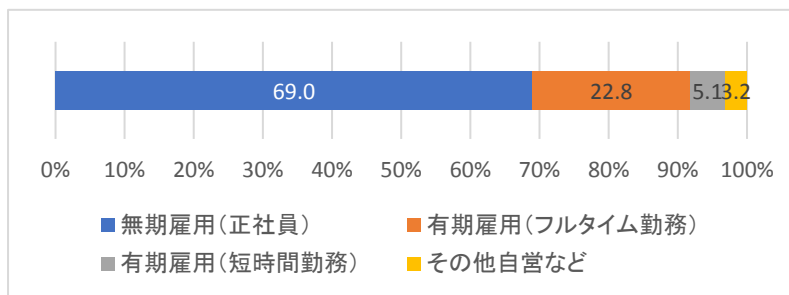
Q12. 初職の勤務先の業種について、該当するものを一つだけ選択してください。
(大学IRコンソーシアム卒業生調査 設問[10-A])



件数: 156 (単位: %)

建設業	2.6
製造業	5.1
電気・ガス・熱供給・水道業	0.6
情報通信業	1.3
運輸業、郵便業	2.6
卸売業、小売業	14.7
金融業、保険業	14.1
不動産業、物品賃貸業	3.2
学術研究、専門・技術サービス業	3.2
宿泊業、飲食店	2.6
生活関連サービス業、娯楽業	9.6
教育、学習支援業	17.3
医療、福祉	15.4
公務(他に分類されないもの)	3.2
その他	4.5

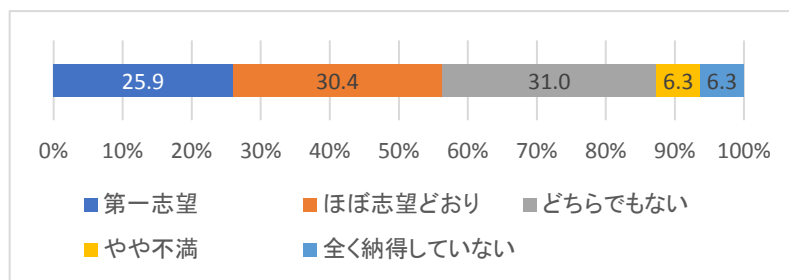
Q13. 初職の就業形態についておうかがいします。(大学IRコンソーシアム卒業生調査 設問[10-B])



件数: 158 (単位: %)

無期雇用(正社員)	69.0
有期雇用(フルタイム勤務)	22.8
有期雇用(短時間勤務)	5.1
その他自営など	3.2

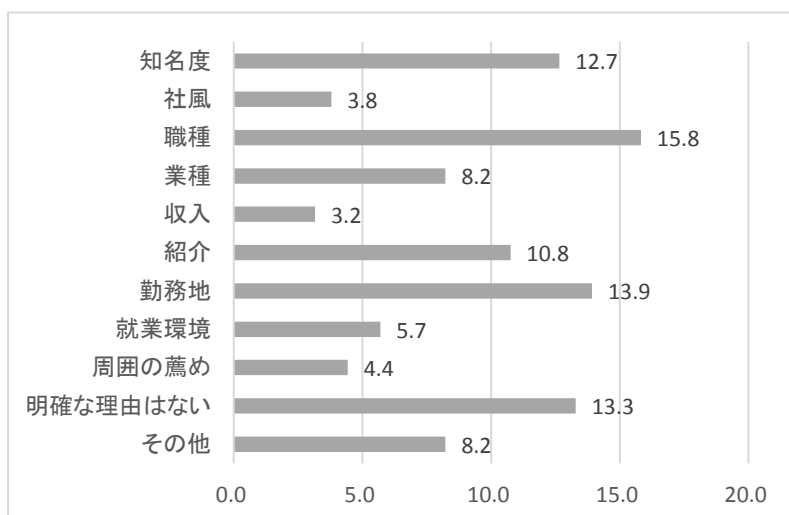
Q14. 初職の就職先については、志望どおりでしたか。(大学IRコンソーシアム卒業生調査 設問[10-C])



件数: 158 (単位: %)

第一志望	25.9
ほぼ志望どおり	30.4
どちらでもない	31.0
やや不満	6.3
全く納得していない	6.3

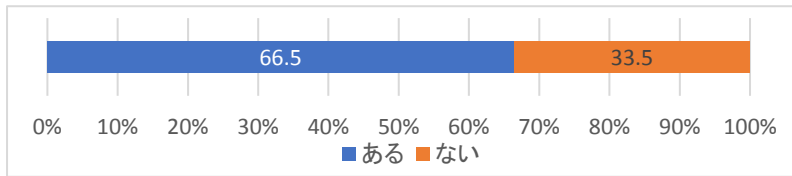
Q15. 初職の就職先を選択した理由は何ですか。(大学IRコンソーシアム卒業生調査 設問[10-D])



件数: 158 (単位: %)

知名度	12.7
社風	3.8
職種	15.8
業種	8.2
収入	3.2
紹介	10.8
勤務地	13.9
就業環境	5.7
周囲の薦め	4.4
明確な理由はない	13.3
その他	8.2

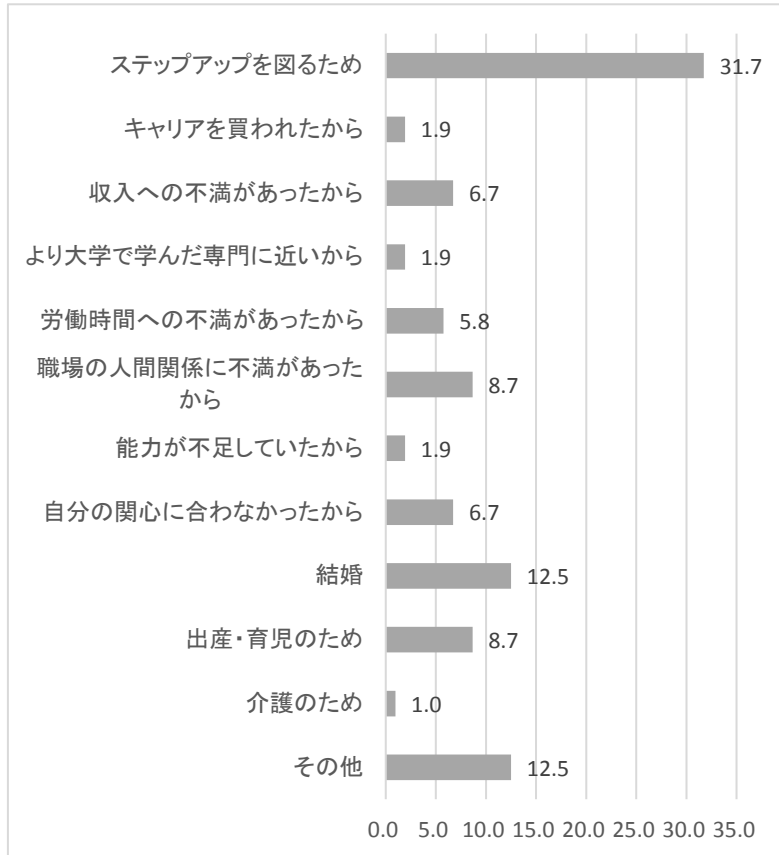
Q16. あなたのこれまでの就業状況についてうかがいます。転職・離職の経験がありますか。
(大学IRコンソーシアム卒業生調査 設問[11])



件数: 158 (単位: %)

ある	66.5
ない	33.5

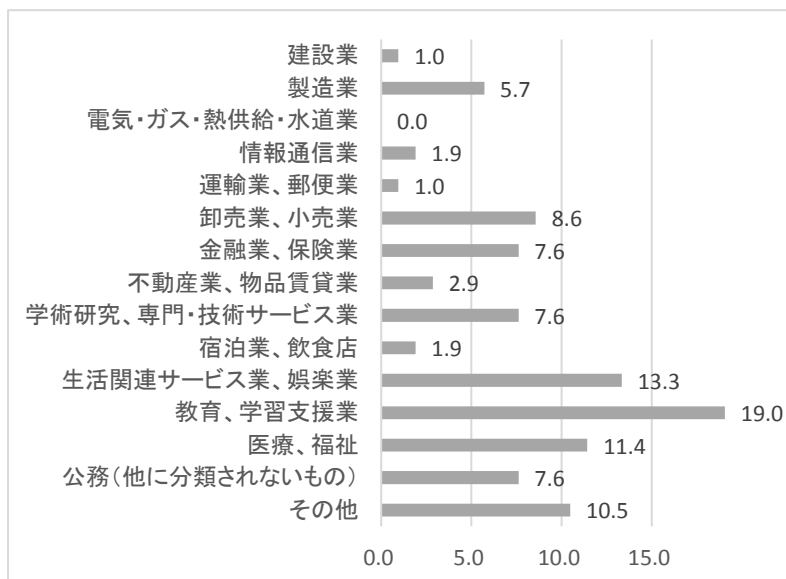
Q17. 転職、離職したもっとも大きな理由は何ですか。(前問で「ある」と回答した方のみ)
(大学IRコンソーシアム卒業生調査 設問[11-2])



件数: 104 (単位: %)

ステップアップを図るため	31.7
キャリアを買われたから	1.9
収入への不満があったから	6.7
より大学で学んだ専門に近いから	1.9
労働時間への不満があったから	5.8
職場の人間関係に不満があったから	8.7
能力が不足していたから	1.9
自分の関心に合わなかったから	6.7
結婚	12.5
出産・育児のため	8.7
介護のため	1.0
その他	12.5

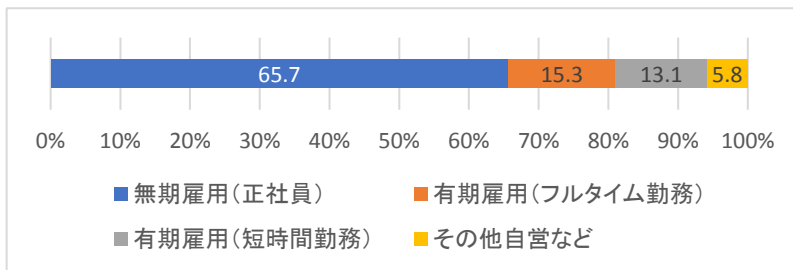
Q18. 現職の勤務先の業種について、該当するものを一つだけ選んでください。
(大学IRコンソーシアム卒業生調査 設問[12-A])



件数: 61 (単位: %)

建設業	1.0
製造業	5.7
電気・ガス・熱供給・水道業	0.0
情報通信業	1.9
運輸業、郵便業	1.0
卸売業、小売業	8.6
金融業、保険業	7.6
不動産業、物品賃貸業	2.9
学術研究、専門・技術サービス業	7.6
宿泊業、飲食店	1.9
生活関連サービス業、娯楽業	13.3
教育、学習支援業	19.0
医療、福祉	11.4
公務(他に分類されないもの)	7.6
その他	10.5

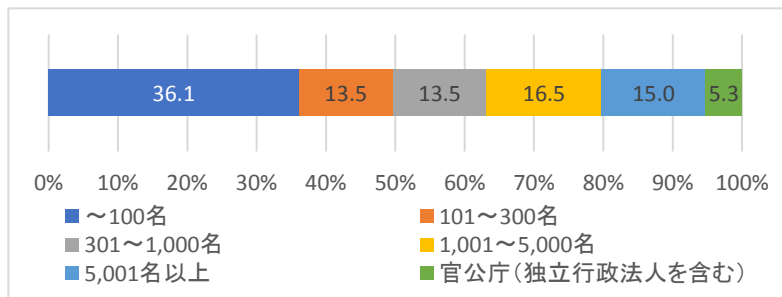
Q19. 現職の就業形態についておうかがいします。(大学IRコンソーシアム卒業生調査 設問[12-B])



件数: 137 (単位:%)

無期雇用(正社員)	65.7
有期雇用(フルタイム勤務)	15.3
有期雇用(短時間勤務)	13.1
その他自営など	5.8

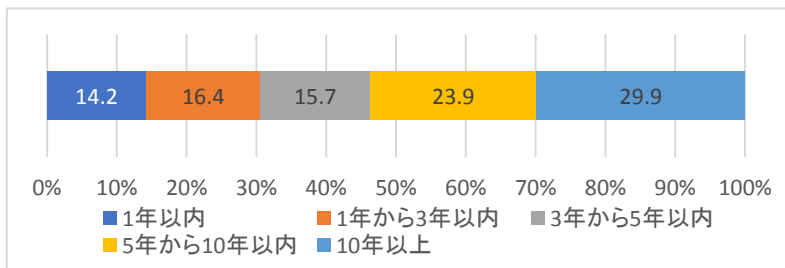
Q20. 現在の勤務先の従業員規模について、該当するものに一つだけ○をつけてください。(大学IRコンソーシアム卒業生調査 設問[12-C])



件数: 133 (単位:%)

~100名	36.1
101~300名	13.5
301~1,000名	13.5
1,001~5,000名	16.5
5,001名以上	15.0
官公庁(独立行政法人を含む)	5.3

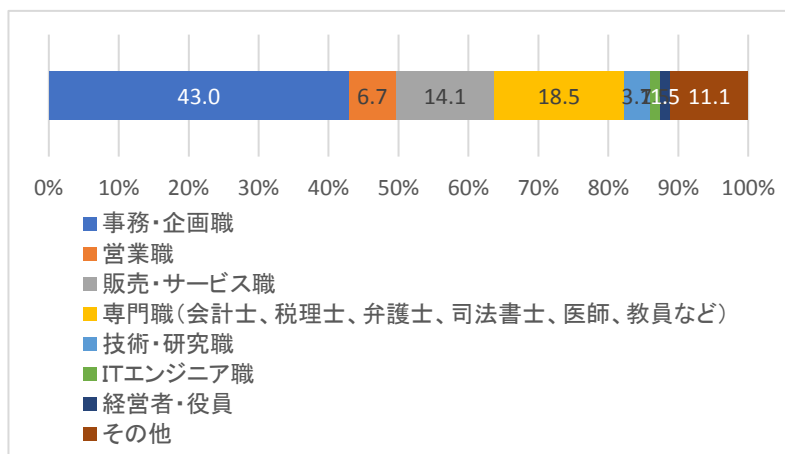
Q21. 現在の勤務先に在籍して何年になりますか。(大学IRコンソーシアム卒業生調査 設問[12-D])



件数: 134 (単位:%)

1年以内	14.2
1年から3年以内	16.4
3年から5年以内	15.7
5年から10年以内	23.9
10年以上	29.9

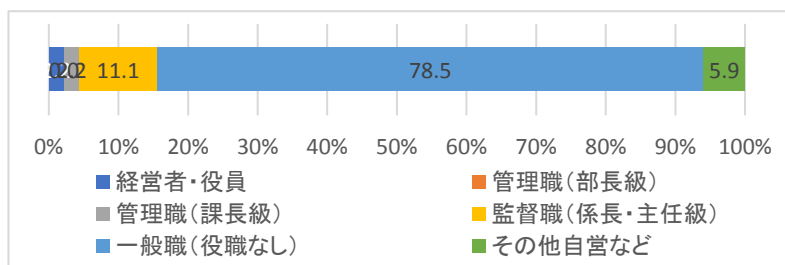
Q22. 現在の勤務先での職種について、該当するものを一つだけ選択してください。(大学IRコンソーシアム卒業生調査 設問[12-E])



件数: 135 (単位:%)

事務・企画職	43.0
営業職	6.7
販売・サービス職	14.1
専門職(会計士、税理士、弁護士、司法書士、医師、教員など)	18.5
技術・研究職	3.7
ITエンジニア職	1.5
経営者・役員	1.5
その他	11.1

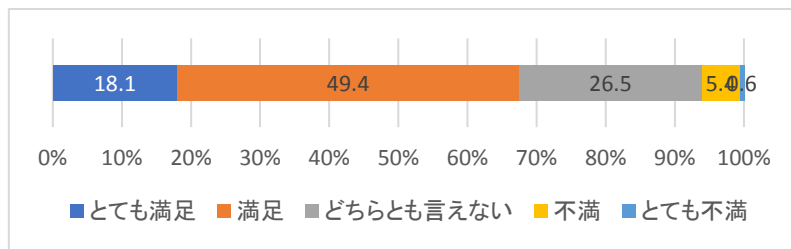
Q23. 現在の職階について、該当するものを一つだけ選択してください。(大学IRコンソーシアム卒業生調査 設問[12-F])



件数: 135 (単位:%)

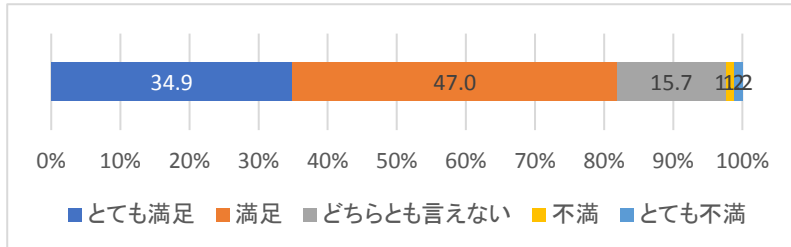
経営者・役員	2.2
管理職(部長級)	0.0
管理職(課長級)	2.2
監督職(係長・主任級)	11.1
一般職(役職なし)	78.5
その他自営など	5.9

Q24. 本学の教育・研究は満足 of いくものでしたか。(大学IRコンソーシアム卒業生調査 設問[7])



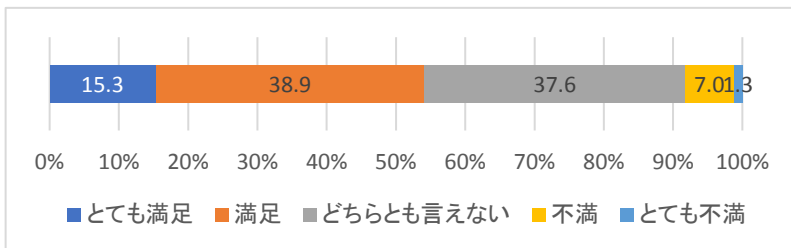
件数: 166 (単位:%)	
とても満足	18.1
満足	49.4
どちらとも言えない	26.5
不満	5.4
とても不満	0.6

Q25. 大学時代の生活全般に満足していましたか。(大学IRコンソーシアム卒業生調査 設問[8])



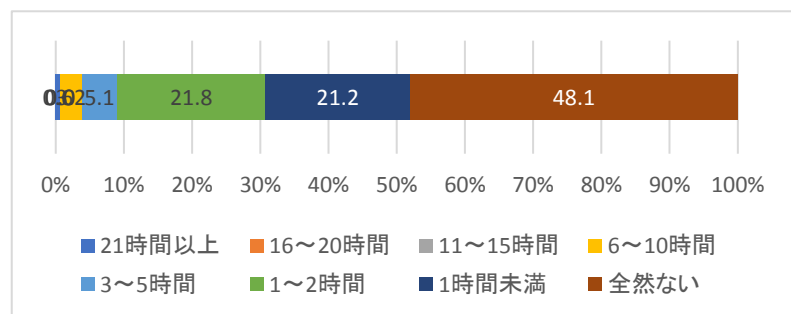
件数: 166 (単位:%)	
とても満足	34.9
満足	47.0
どちらとも言えない	15.7
不満	1.2
とても不満	1.2

Q26. これまでのキャリアパスに満足していますか。(大学IRコンソーシアム卒業生調査 設問[13])



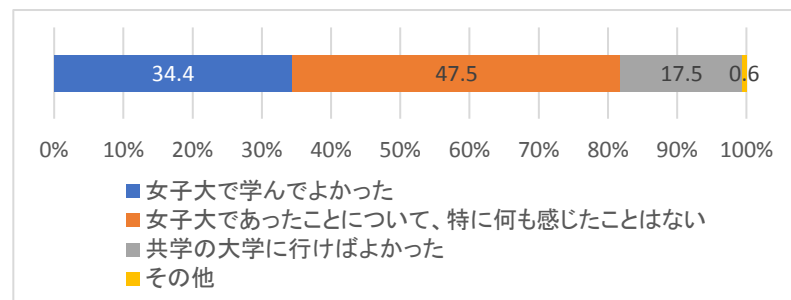
件数: 157 (単位:%)	
とても満足	15.3
満足	38.9
どちらとも言えない	37.6
不満	7.0
とても不満	1.3

Q27. 勤務時間以外で、自らを向上させていくための学習にどれくらいの時間(一週間あたり)を使っていますか。(大学IRコンソーシアム卒業生調査 設問[F5])



件数: 156 (単位:%)	
21時間以上	0.6
16~20時間	0.0
11~15時間	0.0
6~10時間	3.2
3~5時間	5.1
1~2時間	21.8
1時間未満	21.2
全然ない	48.1

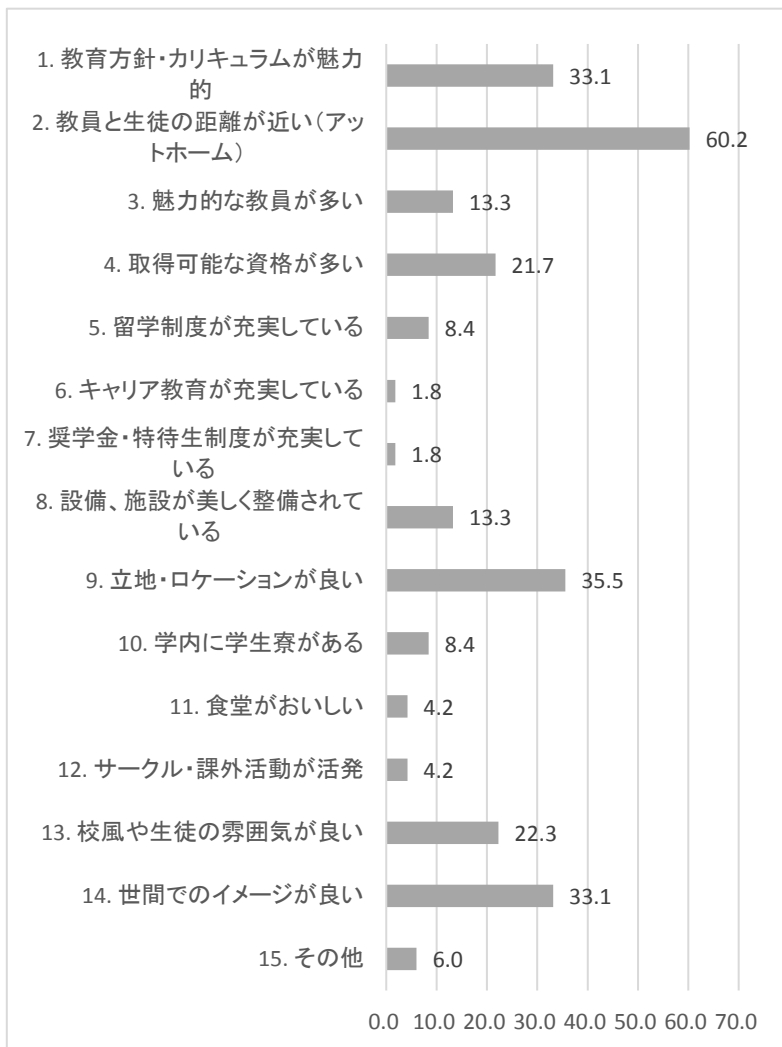
Q28. 共学ではなく女子大を卒業したことについて、卒業後どんな風を感じていますか。



件数: 160 (単位:%)	
女子大で学んでよかった	34.4
女子大であったことについて、特に何も感じたことはない	47.5
共学の大学に行けばよかった	17.5
その他	0.6

Q29. あなたが考える在学当時の本学の魅力を、3つまでお選びください。

複数選択可

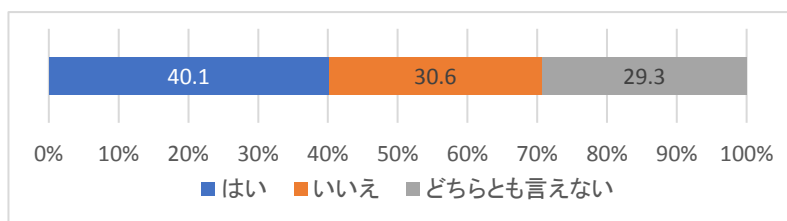


件数: 166

(単位: %)

1. 教育方針・カリキュラムが魅力的	33.1
2. 教員と生徒の距離が近い(アットホーム)	60.2
3. 魅力的な教員が多い	13.3
4. 取得可能な資格が多い	21.7
5. 留学制度が充実している	8.4
6. キャリア教育が充実している	1.8
7. 奨学金・特待生制度が充実している	1.8
8. 設備、施設が美しく整備されている	13.3
9. 立地・ロケーションが良い	35.5
10. 学内に学生寮がある	8.4
11. 食堂がおいしい	4.2
12. サークル・課外活動が活発	4.2
13. 校風や生徒の雰囲気が良い	22.3
14. 世間でのイメージが良い	33.1
15. その他	6.0

Q30. 将来的に、大学や大学院で再度学ぶことに興味がありますか。



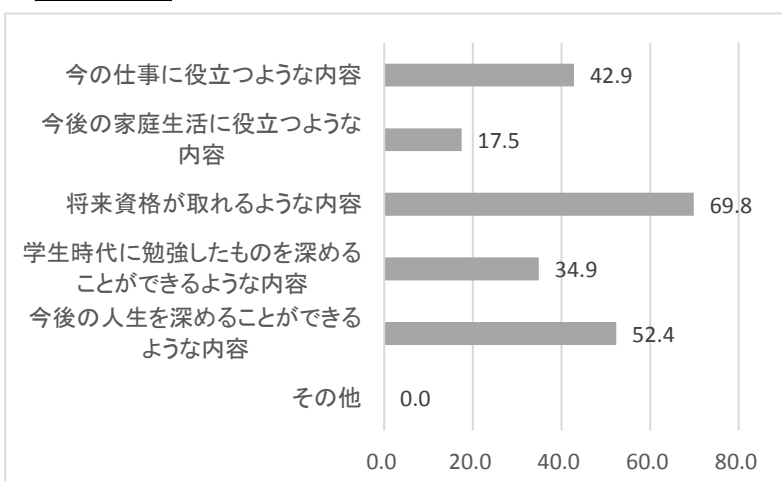
件数: 157

(単位: %)

はい	40.1
いいえ	30.6
どちらとも言えない	29.3

Q31. (大学や大学院で再度学びたいと答えた方のみ) どういう内容を学びたいですか。すべて選んでください。

複数選択可



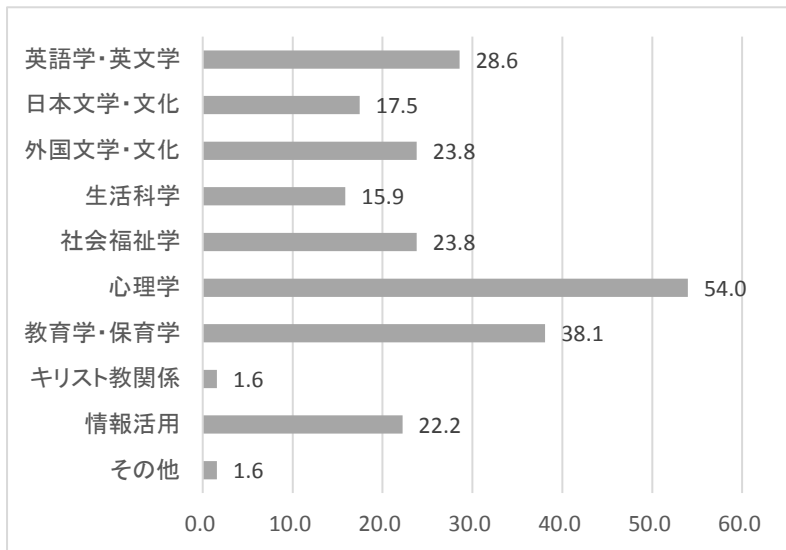
件数: 63

(単位: %)

今の仕事に役立つような内容	42.9
今後の家庭生活に役立つような内容	17.5
将来資格が取れるような内容	69.8
学生時代に勉強したものを深めることができるような内容	34.9
今後の人生を深めることができるような内容	52.4
その他	0.0

Q32. (大学や大学院で再度学びたいと答えた方のみ)興味がある分野をすべて選んでください。

複数選択可



件数: 63

(単位:%)

英語学・英文学	28.6
日本文学・文化	17.5
外国文学・文化	23.8
生活科学	15.9
社会福祉学	23.8
心理学	54.0
教育学・保育学	38.1
キリスト教関係	1.6
情報活用	22.2
その他	1.6