

平成24年度 授業評価アンケート結果集計表

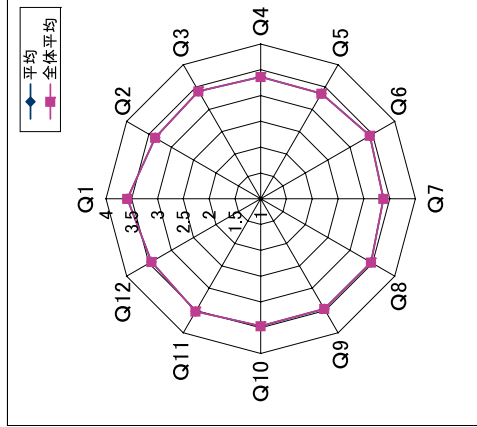
学部 全学 科目 教員 曜日・講時 履修者数 回収数(率) 14,634名 11,291名 77.2%

集計集計

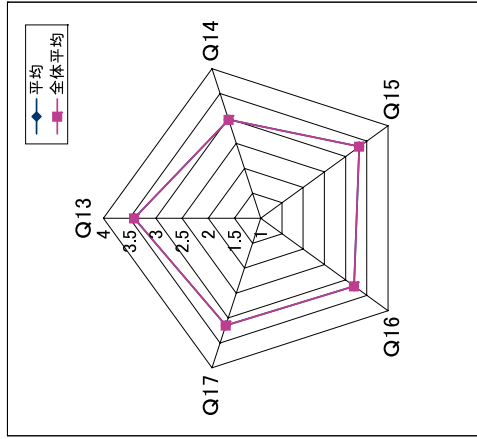
Table with columns for question ID, response counts (1-5), average scores, and overall averages. Includes questions Q1 through Q17 regarding course content, teaching methods, and student engagement.

評価リーダーチャート

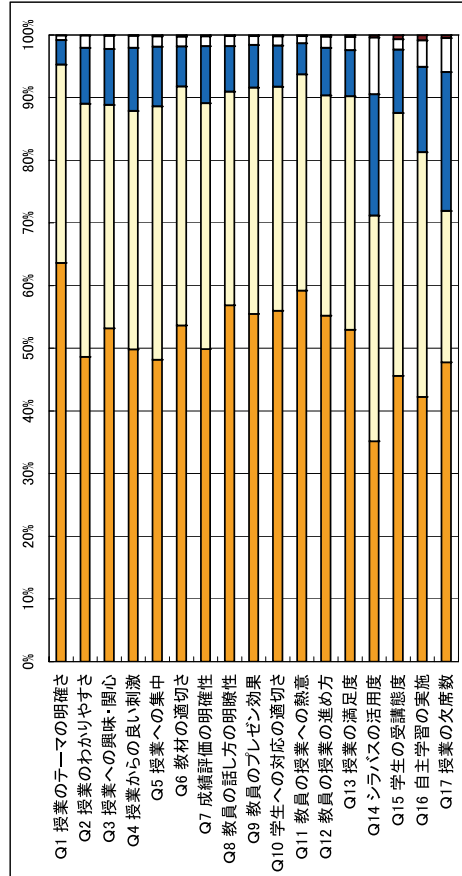
(教員)



(学生)



評価棒グラフ



■ そう思う □ どちらかと言えばそう思う ■ どちらかと言えばそう思わない □ そう思わない ■ 無回答・その他

回答別回答分布表

Table showing the distribution of responses for each question, categorized by response type (e.g., 'Q2で授業の理解度が低い(4.3)の回答分布'). It includes counts and percentages for each response level.