

平成24年度 授業評価アンケート結果集計表

学部 (20) 英語英文学科	教員	曜日・講時	履修者数 1,453名
科目			回収数 (率) 1,040名 71.6%

集計集計	①...一番回答の多い選択肢					②...全体平均より高い					③...平均が0.1~0.49増加					④...平均が0.1以上減少					
	4	3	2	1	集計平均	4	3	2	1	平均	4	3	2	1	平均	4	3	2	1	平均	
Q1 授業のテーマは、はっきりしていた	757	259	21	2	3.70	0.51	3.56														
Q2 授業の内容を理解できた	675	316	43	5	3.60	0.59	3.34														
Q3 授業の内容に興味・関心をもてた	691	296	44	7	3.61	0.60	3.36														
Q4 この授業からよい刺激を受け、自分の考えが広がってきたようだ	700	281	52	6	3.61	0.61	3.35														
Q5 この授業では、学習に集中することができた	669	311	55	4	3.58	0.61	3.34														
Q6 授業中に使う教材(テキスト・配布資料など)は適切であった	643	299	53	4	3.62	0.58	3.42														
Q7 成績評価の仕方が明確に示されていた	670	314	44	7	3.59	0.61	3.35														
Q8 教員の話し方は明確で聞き取りやすかった	731	259	41	7	3.65	0.59	3.45														
Q9 教員のプレゼンテーション(授業における伝達方法)は適切であった	722	264	32	10	3.66	0.59	3.44														
Q10 教員は学生の質問や相談に適切に対応した	751	263	19	6	3.69	0.53	3.45														
Q11 教員の授業への取り組みに、熱意を感じた	780	235	17	6	3.72	0.52	3.51														
Q12 教員は学生の反応や理解を見ながら授業を進めた	739	250	40	8	3.66	0.59	3.43														
Q13 私はこの授業に満足した	711	240	38	8	3.63	0.60	3.39														
Q14 私は履修科目を選ぶ際にシラバスをよく読んだ	519	323	132	64	3.25	0.90	3.01														
Q15 授業中は意欲的・積極的に取り組んだ	603	380	40	9	3.53	0.62	3.30														
Q16 教員から要求された自主学習(予習/復習、宿題や準備)をしましたか	540	389	78	24	3.40	0.73	3.20														
Q17 この授業で、何回出席しましたか (基準: 4(10回)、3(1回)、2(2~3回)、1(4回以上))	353	374	75	23	2.89	0.97	3.08														

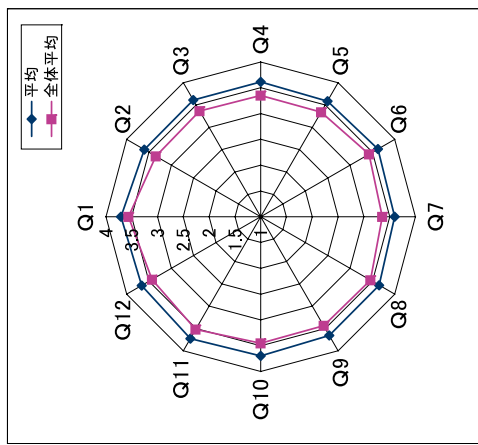
回答別回答分布表

Q2で授業の理解度が低い(4,3)の回答分布	Q2で授業の理解度が低い(2,1)の回答分布							
Q6 授業中に使う教材(テキスト・配布資料など)は適切であった	686	279	23	0	3.67	0.52	3.53	
Q8 教員の話し方は明確で聞き取りやすかった	722	245	21	2	3.70	0.51	3.57	
Q9 教員のプレゼンテーション(授業における伝達方法)は適切であった	724	247	15	4	3.71	0.51	3.56	
Q11 教員の授業への取り組みに、熱意を感じた	768	216	4	2	3.77	0.45	3.61	
Q12 教員は学生の反応や理解を見ながら授業を進めた	795	231	22	1	3.72	0.50	3.55	
Q15 授業中は意欲的・積極的に取り組んだ	593	359	29	3	3.57	0.57	3.41	
Q17 この授業で、何回出席しましたか	339	285	286	78	3	2.90	0.97	3.09

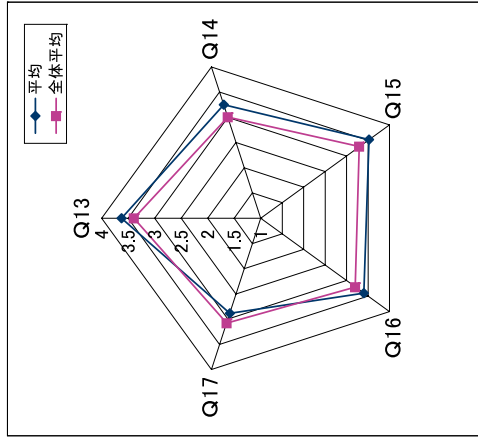
Q2で授業の理解度が低い(2,1)の回答分布								
Q6 授業中に使う教材(テキスト・配布資料など)は適切であった	6	19	18	4	1	2.57	0.82	2.53
Q8 教員の話し方は明確で聞き取りやすかった	9	14	20	5	0	2.56	0.91	2.51
Q9 教員のプレゼンテーション(授業における伝達方法)は適切であった	8	17	17	6	0	2.56	0.91	2.49
Q11 教員の授業への取り組みに、熱意を感じた	12	19	13	4	0	2.81	0.90	2.75
Q12 教員は学生の反応や理解を見ながら授業を進めた	4	19	18	7	0	2.42	0.84	2.45
Q15 授業中は意欲的・積極的に取り組んだ	10	21	11	6	0	2.73	0.93	2.47
Q17 この授業で、何回出席しましたか	14	13	13	8	0	2.69	1.06	3.00

評価レーダーチャート

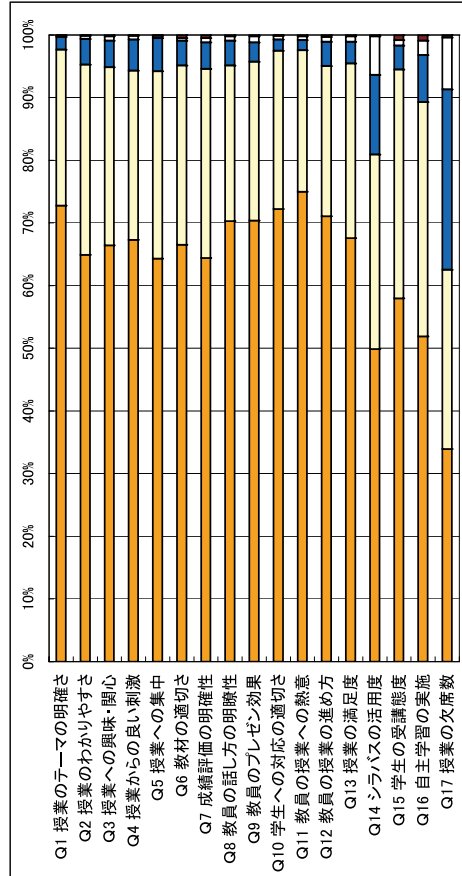
(教員)



(学生)



評価棒グラフ



■ そう思う □ どちらかとも言えない □ どちらかとも言えない □ 無回答・その他