

履修登録 (UNIPANDA 操作)

1. ログイン

1.1 インターネットブラウザで UNIPA (<https://unipa.notredame.ac.jp/uprx/>) へアクセス



1.2 メニューから [教務] > [履修登録関係] の [履修登録]



<履修登録注意点>

履修登録の際には、こまめに保存しながら作業してください。
[最終確認へ] ボタンを押すことで保存されます。時間割が完成したら、最後に「**提出**」ボタンを押すことで**確定**されます。確定しないと、履修登録を完了したことになります。
 確定していない場合、場合により科目が履修できない可能性があります。
必ず最後に「提出」ボタンを押し確定・完了させましょう！



2. 履修登録

2.1 履修登録画面の表示

※クラス指定の必修科目はすでに登録されていることがあります。

※定員設定科目（抽選）は当選した科目のみ表示されています。

The screenshot displays the course registration interface for the first semester (前期) and second semester (後期). Each semester section includes a weekly grid with columns for days of the week (月曜日, 火曜日, 水曜日, 木曜日, 金曜日, 土曜日, 日曜日) and rows for weeks (1-7). Red callout boxes highlight the '前期' (top left), '前期集中 (夏期集中)' (middle left), '後期' (bottom left), and '後期集中 (春期集中)' (bottom left) areas. Below the grids are sections for '集中講義' (Concentration Lectures) with search bars and '+追加' (Add) buttons.

2.2 希望する時限・曜日の [追加] ボタンをクリック

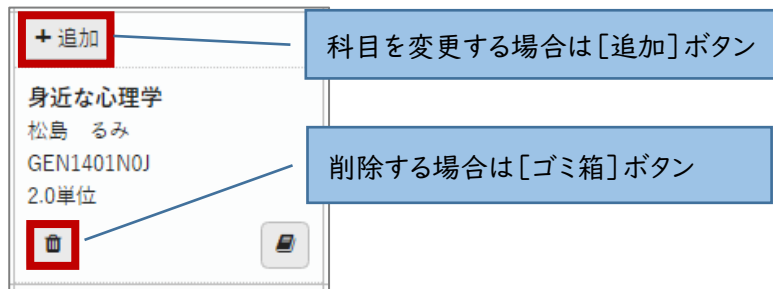
	月曜日	火曜日	水曜日	木曜日	金曜日	土曜日	日曜日
1	+追加	+追加	+追加	+追加	+追加		
2	+追加	+追加	+追加	+追加	+追加		
3	+追加	+追加	+追加	+追加	+追加		
4	+追加	+追加	+追加	+追加	+追加		
5	+追加			+追加	+追加		
6							
7		+追加					+追加

2.3 当該時限に履修可能な科目が表示。希望する科目にチェックを入れ、[確定] ボタン

	授業科目	教員氏名	単位数
<input type="checkbox"/>	CSA2512NIJ 実験とストーリーテリング	豊崎 れい	2.0
<input type="checkbox"/>	EGL2453NIJ ことばのしくみ	田口 茂樹	2.0
<input type="checkbox"/>	GBJ1300NOJ 日本語読解I	稲垣 穂子	1.0
<input checked="" type="checkbox"/>	GEN1401NOJ 身近な心理学	加島 るみ	2.0
<input type="checkbox"/>	GEN1450NOJ 暮らしの統計学	安野 雄一郎	1.0
<input type="checkbox"/>	JLT2850NOJ 日本語教授法	田中 美子	2.0
<input type="checkbox"/>	SWA2204NIJ 精神保健学I	橋本 あけみ	2.0

	月曜日	火曜日	水曜日
1	+追加	+追加	+追加
2	+追加	+追加	+追加
3	+追加	+追加 身近な心理学 加島 るみ GEN1401NOJ 2.0単位	+追加
4	+追加	+追加	+追加

2.4 追加科目を取り消したい場合



<注意>

すでに登録されている必修科目は取消できません。

第1次募集で当选した定員設定科目は、取消は可能ですが取り消し後、再登録はできません。

第2次募集（履修登録変更期間）で再エントリーしてください。ただし、同科目が第2次募集対象科目となる保証はありません。

<定員設定科目について>

科目に【定員有】マークがある科目が定員設定科目です。

履修登録変更期間の定員設定科目は先着順で受け付けます。

登録方法は他の科目と同様です。

「定員終了」が見えない場合は矢印箇所を動かすと見えます。

2025年度 前期 火1				単位数
<input type="checkbox"/>	授業科目			
<input type="checkbox"/>	CSA1200NOJ 国文学概論		河野 有時	2
<input type="checkbox"/>	CSA2353N1J 日本語研究		本郷 由紀	2
<input type="checkbox"/>	GBE1303COJ 英語表現ⅠC	定員有	山崎 由香	1
<input type="checkbox"/>	GEH1200NOJ 外国文学		鷲見 朗子	2
<input type="checkbox"/>	LDR2201N1J ビジネスの基礎Ⅰ	定員終了	新村 佳史	2
<input type="checkbox"/>	SWA2200N1J 社会保障論Ⅰ		三好 朋夫	2
<input type="checkbox"/>	TEA2850NOJ 教育社会学		原 由紀	2

確定

定員有

定員設定科目かつ、定員に空きがある科目。登録できます。

定員終了

定員設定科目かつ、定員が埋まっている科目。登録できません。
登録期間中、その科目を取り消す人が出れば登録可能となります。

※先着の科目は、【最終確認へ】ボタンを押した際にカウントされます。

※科目を取り消したい場合は、ほかの科目と同様に取り消し可能です。

2.5 前期、前期集中、後期、後期集中の登録を完成させたら、 [最終確認へ] ボタン

The screenshot shows the '履修登録' (Course Registration) page. At the top right, the user's name '藤原 皇輝 [K1ma004]' is displayed. In the center, there is a progress bar and a message: '履修する授業を選択してください。授業を選択後、最終確認へ進んでください。' (Please select the courses you want to register for. After selecting the courses, please proceed to the final confirmation.) A yellow button with a magnifying glass icon and the text '最終確認へ' (Final Confirmation) is highlighted with a red box. Below this, there are tabs for '授業を選択' (Select Courses) and '授業を追加' (Add Courses). A dropdown menu shows '2022年度 前期' (2022 Academic Year, First Semester). A table with columns for days of the week (月曜日, 火曜日, 水曜日, 木曜日, 金曜日, 土曜日) and rows for course selection is visible. The first row has '+追加' (Add) buttons for each day. The second row shows '家族関係' (Family Relationship) with the name '藤原 加奈子' (Fujiwara Kanako) and ID 'LDA2406N1J'.

「履修内容にエラーがあります。」と表示された場合・・・p.5の3.履修登録エラーへ

「履修内容にエラーがありません。」と表示された場合・・・p.6の4.履修登録の確定へ

3. 履修登録エラー

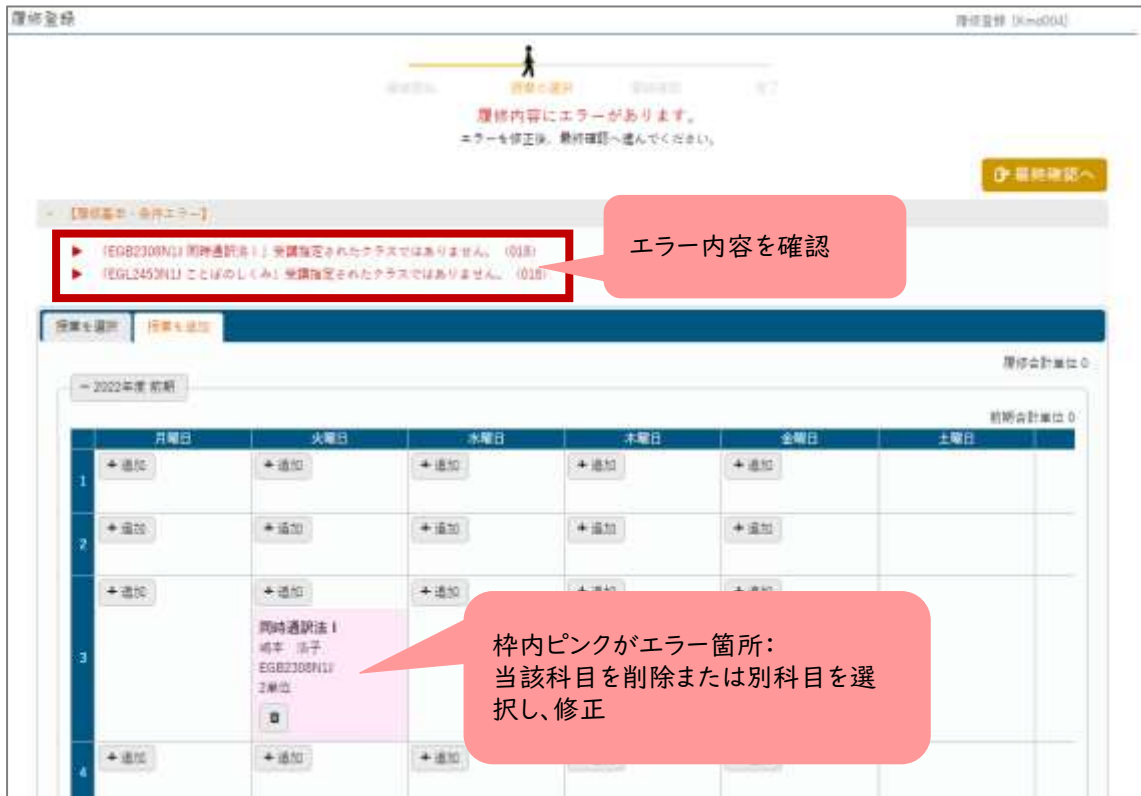
3.1 「履修内容にエラーがあります。」と表示された場合

The screenshot shows the '履修登録' (Course Registration) page with an error message. The message, enclosed in a red box, reads: '履修内容にエラーがあります。エラーを修正後、最終確認へ進んでください。' (There is an error in the course registration content. After correcting the error, please proceed to the final confirmation.) A yellow button with a magnifying glass icon and the text '最終確認へ' (Final Confirmation) is visible on the right. Below the error message, there is a section titled '【登録途中・赤色エラー】' (Registration in Progress - Red Error) with two error messages: '▶ 「EGE2308N1」同時選択法1」受講指定されたクラスではありません。(018)' and '▶ 「EGL2453N1」ことばのしくみ」受講指定されたクラスではありません。(018)'. The '最終確認へ' button is highlighted with a red box.

➡ エラー内容を修正しないと、登録は完了できません。

3.2 エラーを修正

エラー内容を確認し、対象科目を削除または別科目を選択しエラーを修正



3.3 すべてのエラーの修正が終了したら、再度【最終確認へ】ボタン



4. 履修登録の確定

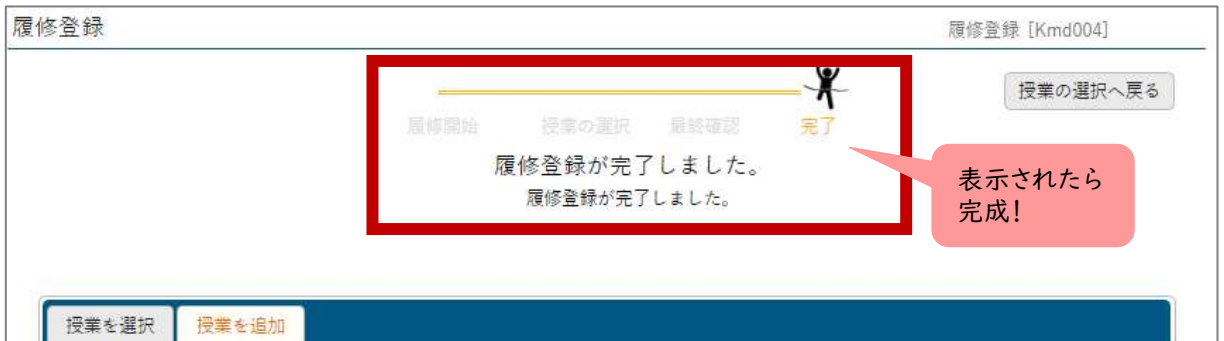
4.1 「履修内容にエラーがありません。」と表示されたら、[提出] ボタン

※ エラーが表示された場合は、[項目3へ戻る](#)





4.2 「履修登録が完了しました。」が表示されたら、完成！



最後に「提出」ボタンを押して確定させないと、履修登録を完了したことになります。
完了していない場合、場合により科目が履修できない可能性があります。
必ず最後に「提出」ボタンを押し確定・完了させましょう！

5. 履修登録の内容を控える

確定・完了させた時間割を控えます。

5.1 メニューの [教務] > [学生時間割表]



5.2 学生時間割表が表示。右上 [PDF] ボタンを選択



5.3 ダウンロードした PDF ファイルを各自で印刷または保存し、控えを保存。

学生時間割表						
1921***		学生 氏名		前期合計単位 12		
3年		大学 国際言語文化学部 英語英文学科				
2022年度前期						
月曜日	火曜日	水曜日	木曜日	金曜日	土曜日	日曜日
1	2177英語の基礎Ⅰ 新井 桂文 [20220191] 2単位		2178英語の基礎Ⅱ 新井 桂文 [20220192] 2単位			
2						
昼休み						
3	2179英語の基礎Ⅲ 新井 桂文 [20220193] 2単位	2180英語の基礎Ⅳ 新井 桂文 [20220194] 2単位	2181英語の基礎Ⅴ 新井 桂文 [20220195] 2単位			
4	2182英語の基礎Ⅵ 新井 桂文 [20220196] 2単位		2183英語の基礎Ⅶ 新井 桂文 [20220197] 2単位			
5						
6						
7						

本学 1時 9時30分~10時、2時 12時30分~13時、3時 15時30分~16時、4時 18時30分~19時、5時 19時30分~20時、6時 18時30分~19時、7時 18時30分~19時

manaba の「2026 年履修登録関係」>レポートの「履修計画書の提出」に保存した学生時間割表を提出しておく、万が一履修登録で登録できていない科目があった場合も、これを根拠とし登録できることがあります。※履修変更期間に変更した場合は、忘れずに、変更後の学生時間割表を提出しましょう。

以上